

6 timers arbeidsdag

**Vi kan, hvis vi vil!**

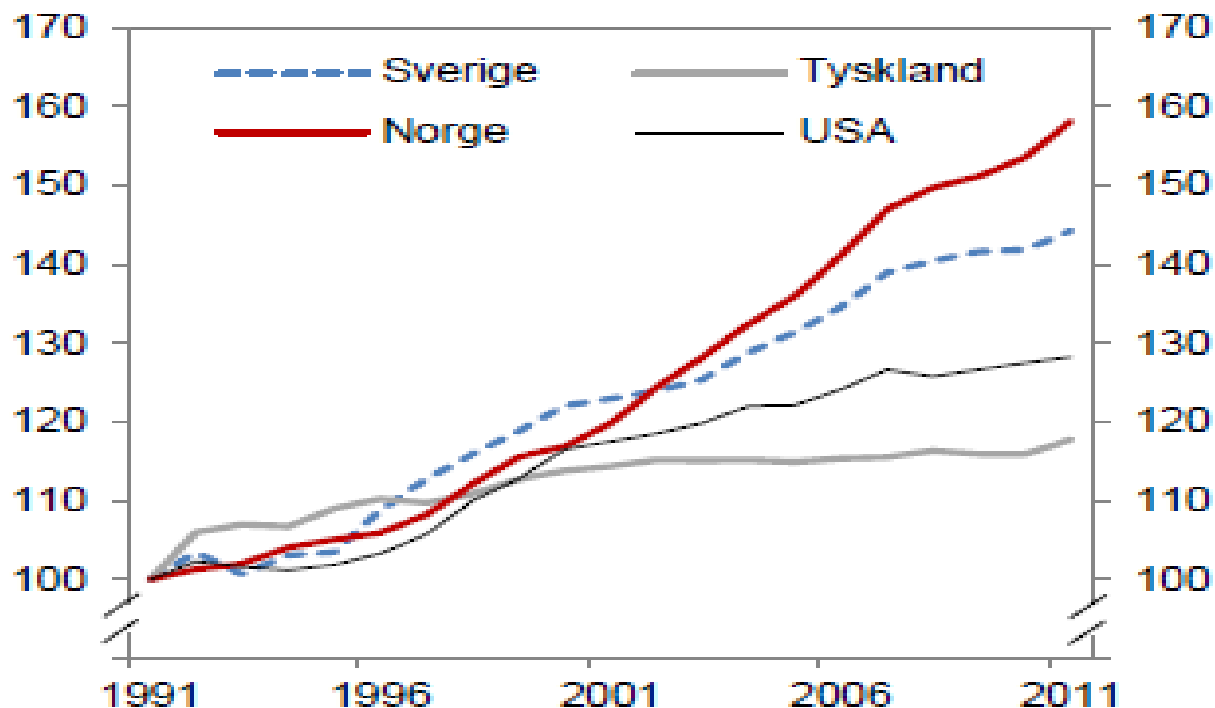
Kvinner på tvers, 20. sept. 2014

Roar Eilertsen

De Facto

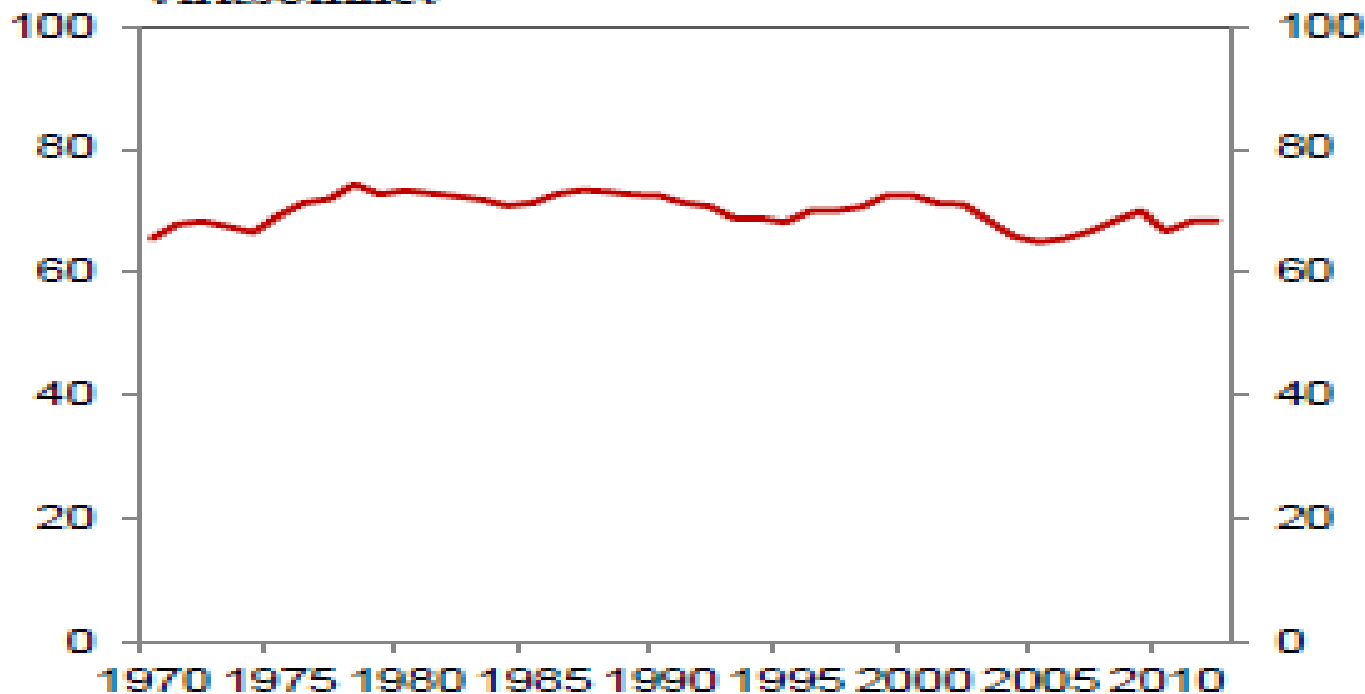
# 6 timers arbeidsdag

C. Reallønn<sup>1</sup>. Indeks 1991=100



# 6 timers arbeidsdag

B. Lønnskostnadsandel i markedsrettet virksomhet



# 6 timers arbeidsdag

## Makroøkonomiske hovedstørrelser fra Perspektivmeldingen 2013

Gj.sn. Årlig vekst 2012 – 2060 i %

Nivå i 2060 i % av 2013

BNP Fastlands-Norge	2,3	298
Disponibel realinntekt	2,1	271
Offentlig konsum	1,7	225
Privat konsum	2,8	376

Kilde: Finansdepartementet

# 6 timers arbeidsdag

Statistics Norway



Statistisk sentralbyrå

*Roger Bjørnstad, Roger Hammersland og  
Inger Holm*

**En modell for arbeidstiden**  
6-timersdagen kommer i 2050

Notater

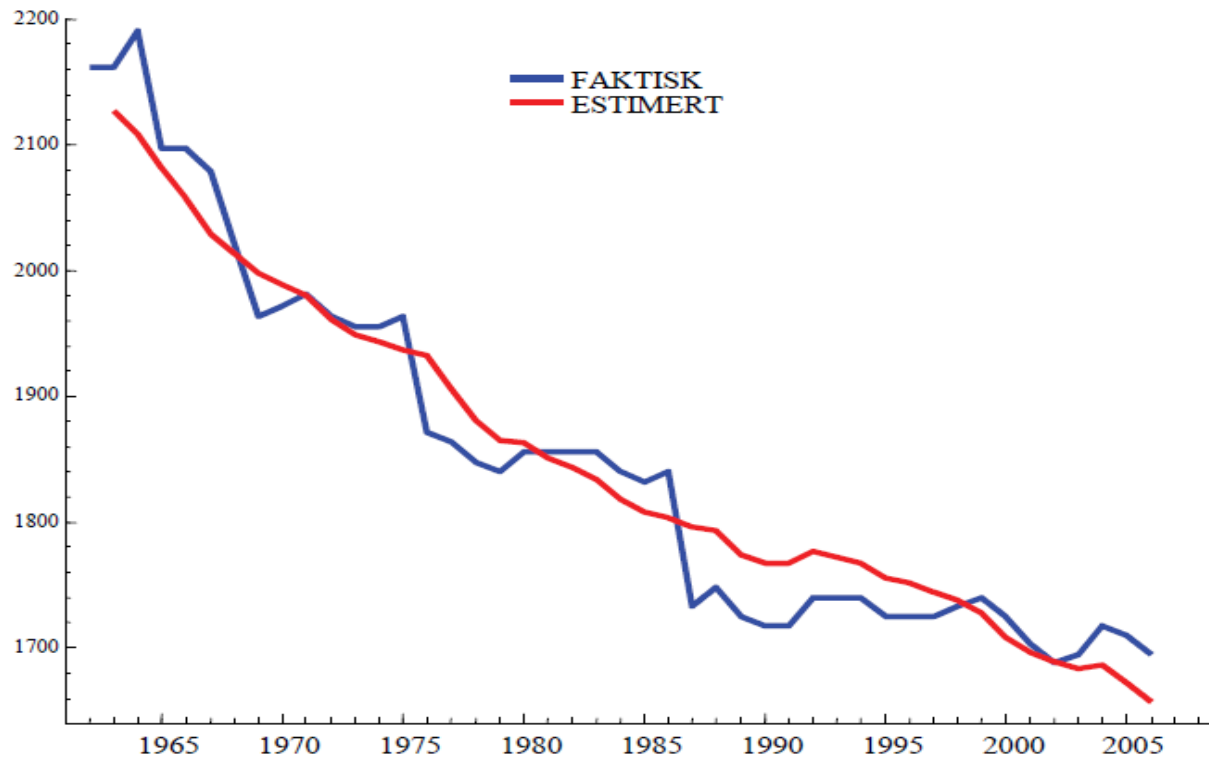
# 6 timers arbeidsdag

SSB har laget en modell for antall arbeidstimer pr sysselsatt

- Avveier verdsettingen av konsum vs fritid
- Andelen sysselsatte i ulike aldersgrupper
- Andelen kvinner som er sysselsatt
- Andelen deltidsarbeid
- Betydningen av fravær, overtid, tariffavtaler
- Med mer...

# 6 timers arbeidsdag

Figur 3-3: Antall tariffestede arbeidstimer per år, faktisk og estimert



# 6 timers arbeidsdag

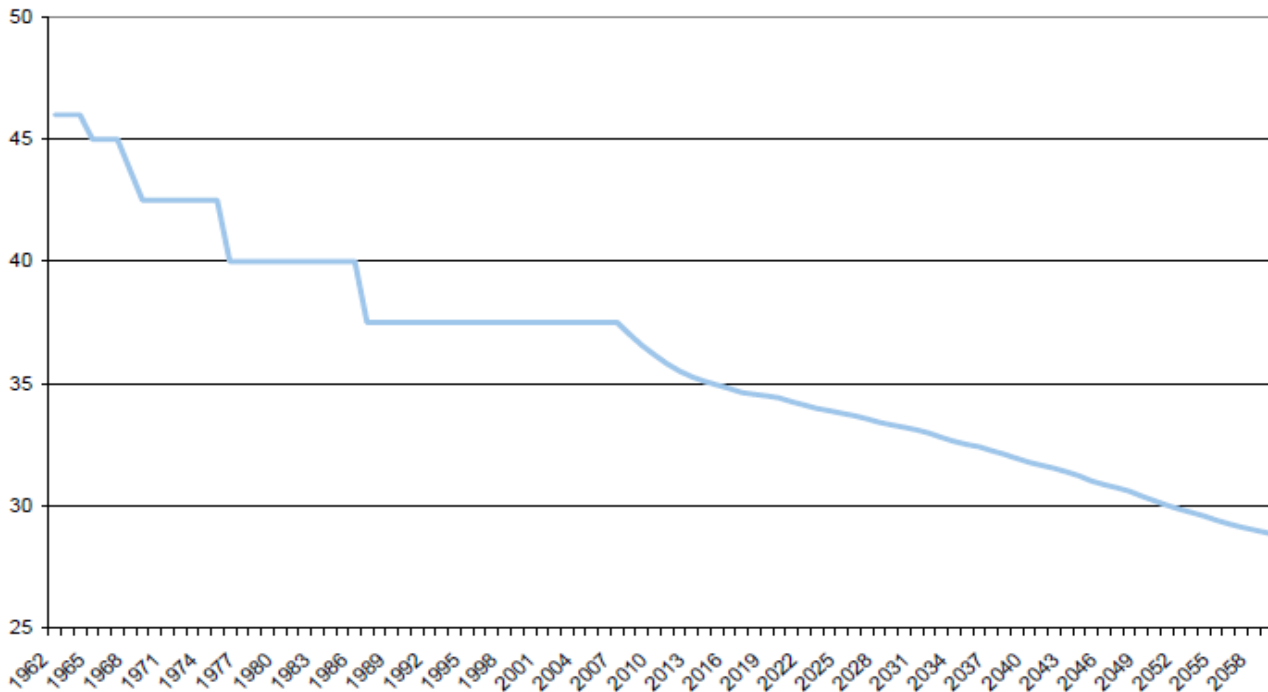
Modellen viser at tariffestet arbeidstid reduseres

- med økende inntekt
- med økt sysselsettingsandel
- med økt sysselsetting blant kvinner
  - flere eldre betyr lavere sysselsettingsandeler, og drar i motsatt retning



# 6 timers arbeidsdag

Figur 4-4: Faktisk og modellbestemt utvikling i tariffestet normalarbeidstid per uke (*ARBTIDTARIFF*), 1962-2060



# 6 timers arbeidsdag

- Utfordringer fra ”vi må arbeide mer”-profetene
- Innafor det styrkeforholdet som eksisterer mellom arbeid og kapital; vi må velge mellom reallønnsvekst og fritid
- Historien viser at arbeidstidsreduksjoner kommer gradvis; – steg for steg